

暮らし、イロドル



Life on Products



PRISMATE
■■■■■■■■■■

PR-HF071 取扱説明書

ミストディフューザー
アロマ&LEDライト

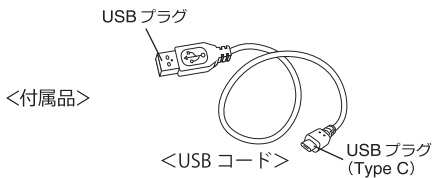
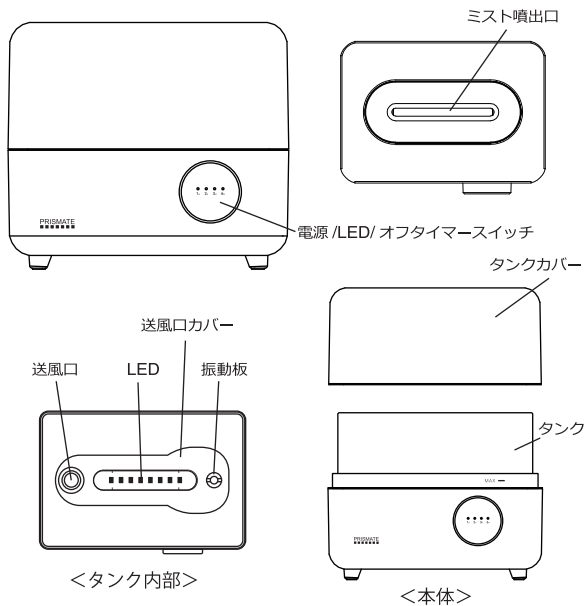


この度は、弊社の製品をお買い上げいただきまして、誠にありがとうございます。
お使いになる前に必ずこの「取扱説明書」をよくお読みのうえ、正しくお使いください。
お読みになった後は、大切に保管してください。

もくじ


はじめに	もくじ	1ページ
	各部名称	2ページ
	安全上のご注意	3～6ページ
使い方	ご使用前の準備	7ページ
	ご使用方法	8～9ページ
お手入れ	日常の点検・お手入れ	10ページ
	保管のしかた	11ページ
困ったときは	故障かな？	11ページ
	アフター販売	12～13ページ
	アフターサービス	14ページ
	カスタマーサポートセンター	14ページ
	MEMO	15～16ページ
	仕様 保証書	17ページ 裏表紙


各部名称





安全上のご注意






本製品を安全にご使用していただくため、ご使用前に本書を必ずよくお読みになり、十分にご理解していただいたうえで、ご使用を開始してください。本製品は家庭用です。

 警告	この表示を無視して誤った取り扱いをすると、人が死亡または重傷を負う可能性が想定される内容を示しています。
---	--

 注意	この表示を無視して誤った取り扱いをすると、人が傷害を負ったり物的損害の発生が想定される内容を示しています。
---	---







絵表示の例	 このような表示は禁止を示します。	 このような表示は強制を示します。
-------	--	--

警告






<p>修理技術者以外の人は、絶対に分解したり、改造・修理を行わないでください。</p> <p style="text-align: center;"> 禁止</p> <p>発火したり、異常動作して怪我をするおそれがあります。</p>	<p>浴室などの湿度の高い場所での使用や保管をしないでください。</p> <p style="text-align: center;"> 禁止</p> <p>感電やショートのおそれがあります。</p>
<p>USBコードを傷つけないでください。</p> <p style="text-align: center;"> 禁止</p> <p>加工したり、引っ張ったり、上に物をのせると破損して、火災・感電の原因となります。</p>	<p>定期的にUSBプラグのホコリを掃除してください。</p> <p style="text-align: center;"> 強制</p> <p>ホコリがたまると湿気などで絶縁不良となり、火災の原因となります。</p>
<p>本体を水につけたり、水をかけたりしないでください。</p> <p style="text-align: center;"> 禁止</p> <p>本体内部に水が入り込み、火災・感電・ショートの原因となります。</p>	<p>幼児の手の届くところでのご使用はおやめください。</p> <p style="text-align: center;"> 禁止</p> <p>タンクの水がこぼれたり、怪我・感電・やけどや、部品を誤飲するおそれがあります。</p>
<p>本体を火中に投げないでください。</p> <p style="text-align: center;"> 禁止</p> <p>破裂して怪我をするおそれがあります。</p>	<p>濡れた手でUSBプラグを抜き差ししないでください。</p> <p style="text-align: center;"> 禁止</p> <p>感電して怪我をするおそれがあります。</p>
<p>本体に強い衝撃を加えないでください。</p> <p style="text-align: center;"> 禁止</p> <p>怪我や破損の原因となります。</p>	<p>異常に気づいたら使用を中止してください。</p> <p style="text-align: center;"> 強制</p> <p>異臭、発熱、変色、変形、その他今までと異なることに気づいた時は、ただちに使用を中止してください。そのまま使い続けると発熱、破裂、発火の原因となります。</p>
<p>USBプラグは、ホコリや汚れが付着していないか確認し、根元まで確実に差し込んでください。</p> <p style="text-align: center;"> 強制</p> <p>ホコリや汚れが付着したり、ガタつきで接続が不完全な場合は異常に発熱し、USBプラグが溶けたり変形して感電や火災の原因となります。</p>	<p>高温になる場所で使用しないでください。</p> <p style="text-align: center;"> 禁止</p> <p>ストーブのそば、炎天下の自動車の車内など高温になる場所で使用しないでください。変形、発熱、発火の原因となります。</p>

安全上のご注意

⚠ 警告

<p>直射日光が当たる所に置かないでください。</p> <p> 破損、変形、変色のおそれがあります。</p> <p>禁止</p>	<p>本体を水につけたり、水をかけたりしないでください。</p> <p> 本体内部に水が入り込み、火災・感電・ショートの原因となります。</p> <p>禁止</p>
<p>お手入れは必ず電源を切り、USBコードを抜いてから行ってください。</p> <p> 加工したり、引っ張ったり、上に物をのせると破損して、火災・感電の原因となります。</p> <p>強制</p>	<p>落としたり、ぶつけたりした本体を使用しないでください。</p> <p> そのまま使用すると破損箇所から水漏れしてショート・感電・発火の原因となります。お買い上げの販売店または弊社カスタマーサポートセンターにご連絡ください。</p> <p>禁止</p>
<p>水漏れ、異臭がするなどのときは、運転を停止してUSBコードを抜いてください。</p> <p> そのまま運転続けると火災・感電の原因となります。運転を停止し、お買い上げの販売店または弊社カスタマーサポートセンターへご連絡ください。</p> <p>プラグを抜く</p>	<p>お手入れに塩素系・酸性・アルカリ性・加湿器用洗剤を使用しないでください。</p> <p> 本体内部に洗剤が残りに、有毒ガス発生や水漏れ・故障の原因となります。</p> <p>禁止</p>

⚠ 注意

<p>不安定な場所には設置しないでください。</p> <p> 点灯すると怪我や故障、水漏れの原因となります。</p> <p>禁止</p>	<p>USBコードが傷んだり、USBコードの差し込みがゆるいときは使用しないでください。</p> <p> USBコードが異常に発熱し溶けたり変形して感電・ショート・発火の原因となります。</p> <p>禁止</p>
<p>USB接続式ACアダプターを使用して給電する場合は定格出力が2A以上のACアダプターをご使用ください。</p> <p> 給電時に1A以上の電流が流れるため、定格容量が1A以下のUSB接続式ACアダプターをご使用されるとUSB接続式ACアダプターの故障の原因となります。</p> <p>強制</p>	<p>暖房器具、テレビなどの電化製品や、水や熱に弱いテーブルや棚などの上に設置しないでください。</p> <p> 転倒すると感電・ショートの原因となります。テーブルや棚自体、もしくは表面の塗装の変形・変色の原因となります。また、万が一水漏れした場合はシミになります。</p> <p>禁止</p>
<p>長期間使用しないときは、必ずUSBプラグを抜いてください。</p> <p> 絶縁劣化による感電・漏電の原因となります。</p> <p>禁止</p>	

安全上のご注意

⚠ 注意

暖房器具などの温風吹き出し口の前に置いて使用しないでください。



故障・発火の原因となります。

禁止

異音がしたり、熱く感じるときは使用を中止し、弊社カスタマーサポートセンターへ連絡してください。



怪我や破損の原因となります。

強制

不安定な場所に設置しないでください。



転倒すると怪我や故障、水漏れの原因となります。

禁止

雨天時、高湿度時のご使用は控えてください。



周囲の温度が高く、蒸発しにくくなり、床や家具が濡れるおそれがあります。

禁止

ペットなどの動物を近づけないでください。



USBコードを噛んだり、排泄物などがかかり漏電・感電や故障、火災の原因となります。

禁止

超音波振動板に直接触れないでください。



やけどのおそれがあります。

禁止

USB接続式ACアダプターをご使用の際は、電源は交流100Vのコンセントをご使用ください。



火災・感電の原因となります。

強制

USBプラグを抜くときは、コードを持たずに必ず先端のプラグを持って抜いてください。



感電やショートの原因となります。

強制

タンクの水は毎日新しい水道水と入れ替え、本体内部は常に清潔に保つよう定期的に掃除してください。



掃除せずにお使いになると、汚れや水アカによりカビや雑菌が繁殖し、悪臭の原因となります。まれに体質によっては過敏に反応し、健康に良くないことがあります。この場合は医師に相談してください。

強制

安全上のご注意

直射日光のあたるところや暖房器具の近くに置かないでください。
変形・変質や故障の原因となります。

ミスト噴出口をふさがず、室内の空気がよく循環する場所に設置してください。
性能低下や故障、床が濡れる原因となります。

凍結に気をつけてください。

凍結したまま使用すると故障の原因となります。凍結のおそれがあるときは、
タンクの水を捨ててください。

窓や冷たい壁からは、出来るだけ離して風通しのよい場所に設置してください。
窓や冷たい壁にミストがかかると、水滴となって窓や壁、床に付くことがあり、
カビなどが発生することがあります。

ミストを直接、家具・電気製品・壁・カーテンなどにあてないでください。
家具や壁にシミが付いたり、故障・変形・変色の原因となります。

動作中のミスト超音波振動板は絶対に触らないでください。
痛みを感じる場合があります。

アロマウォーターはご使用いただけません。
本体の故障・ヒビ割れ等の原因となります。

ミストの噴出口に向かって、エアコンや扇風機の風を当て続けしないでください。
噴出口に水がたまり、ミストが正しく噴出されなくなります。

注意

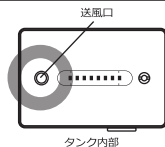
- 給水は必ず電源を切り、本体からUSBプラグを取り外した状態で行ってください。
- 停止直後にタンクカバーを外す際は水滴が落ちたり、勢いよく水がこぼれる場合がありますので電子機器等にご注意ください。
- 絶対に40℃以上のお湯を入れないでください。
- ミストが出なくなってもタンク内に水が残っている場合があります。タンクから本体を取り外す際はご注意ください。

ご使用前の準備



注意

給水やタンクを洗浄の際は絶対に送風口から水が入らないようにしてください。

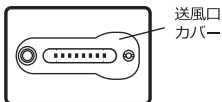


初めてお使いの時は、タンクカバー、タンク、送風口カバーを水洗いしてください。

ご使用方法

- ①タンクカバーを取り外し、タンクの中に水道水を入れてください。
その後タンクカバーを装着してください。

※タンクに入れる水の量はおよそ200mlです。
※水を入れるときは送風口カバーを装着した状態で給水してください。
※タンクに表示されているMAXライン以上の水を入れないでください。



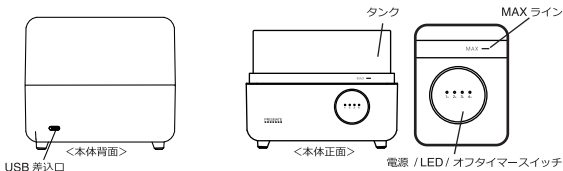
アロマオイルをご使用の場合

水道水を入れたタンクにアロマオイルを数滴入れます。

⚠ 注意

アロマオイルはmercyu（メルシーユー）純正アロマソリューションオイル（別売）または精油（純度100%）をご使用ください。アロマオイルを本体にごほした場合は、すみやかにやわらかい布などで拭いてください。アロマオイルを入れすぎないようにご注意ください。

- ②USB接続式ACアダプター等に付属のUSBコードのUSBプラグを差し、USBプラグ（Type C）を本体のUSB差込口に差し込んでください。
※USB接続式ACアダプターを使用して給電する場合は定格出力が2A以上のACアダプターをご使用ください。
- ③電源 / LED / オフタイマースイッチをクリックするとLEDがオレンジ色に点灯しミストが噴出します。
※電源を入れるとLEDの明るさはHigh、オフタイマーは6時間で稼働します。
- ④稼働中に電源 / LED / オフタイマースイッチをクリックすると電源がオフになります。
※タンク内の水が無くなると、ピーピーピーと電子音となり電源がオフになります。



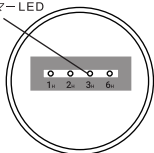
ご使用方法

オフタイマーの時間設定

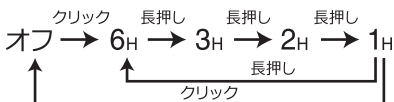
オフの状態電源 / LED / オフタイマースイッチをクリックするとスイッチの一番右側のオフタイマーLEDが白く点灯し、オフタイマーの時間設定6時間で稼働します。

オフタイマーの時間設定の切り替えは電源 / LED / オフタイマースイッチを長押しします。

オフタイマーLED



電源 / LED / オフタイマースイッチ



LEDの明るさ、オン/オフ設定

LEDの明るさはHighとLowの2段階あります。

オフの状態電源 / LED / オフタイマースイッチをクリックするとミストと共にLEDが明るさHighでオレンジ色に点灯します。

明るさがHighの時にダブルクリックすると明るさがLowに、Lowの時にダブルクリックすると消灯します。

ミストが稼働していない時でも電源 / LED / オフタイマースイッチをダブルクリックすると明るさHighで点灯します。



※稼働中にクリックするとオフになります。




※LEDのみ点灯中にクリックするとHigh+ミストになります。

日常の点検・お手入れ

※お手入れは必ずUSBコードを本体から抜いて行ってください。

- ①タンク、タンクカバー、送風口カバーは水洗いしてください。
- ②ミスト噴出口(超音波振動板)や本体底面等は綿棒や、やわらかい布などで掃除してください。
- ③本体外側のお手入れは、やわらかい布を固く絞って汚れを拭き取り、から拭きしてください。

 お手入れせずに使用を続けると、汚れや水アカで加湿量が低下したり、カビや雑菌が繁殖し悪臭がするおそれがあります。



本体は絶対に水洗いしないでください。

故障・感電等の原因となります。

- タンクの水は、毎日新しい水道水と入れ替え、タンク内も毎日お手入れし、常に清潔にしてお使いください。
- 使用しない時はタンクの水を抜いてください。
- お手入れせずに使用を続けると、汚れや水アカで加湿量が低下したり、カビや雑菌が繁殖し悪臭がすることがあります。

お手入れにおすすめの別売品

→ 詳しくは12ページをご参照ください。

MRU-DC01 【抗菌・除菌・消臭液 Drop Clean + Agイオン】

お好みでタンクに【抗菌・消臭・除菌液 Drop Clean + Agイオン】(別売)をご使用いただけます。タンクに適量(2Lに対してキャップ1杯分)入れるだけで、効果を発揮します。また、無臭なのでお使いの好きなアロマと併用してお使いいただけます。

MRU-DC03 【抗菌・除菌・消臭液 Drop Clean + Agイオン mini】

保管のしかた

長期間保管する場合は、日常の点検・お手入れを行い、各パーツを陰干してよく乾燥させてから、高温多湿の場所を避けて保管してください。
直射日光のあたる場所に放置しないでください。

故障かな？

修理・サービスを依頼される前に、下の表に従って点検してください。

症 状	調べるところ	対処方法
周囲が濡れる	・本品は超音波加湿式を採用しています。ミストが熱くならず、音が静かなことが特徴ですが、超音波式の性質上、ミストの粒子が大きいいため床が濡れるおそれがあります。	・目に見えてミストが降下してきた場合は運転を停止してください。
作動しない	・USBコードが抜けていませんか？	・付属のUSBコードをしっかりと差し込んでください。
ピーピーピーと音が鳴り電源が切れる	・水がなくなっていないですか？ ・付属のUSBコードを使用していますか？ ・2A未満のUSB接続式アダプターを使用していないですか？	・タンクに水道水を入れてください。 ・付属のUSBコードを使用してください。 ・2A以上のUSB接続式ACアダプターをご使用ください。
LEDの明るさが変わらない	・電源ボタンを1回のみ押していませんか？	・すばやく2回押してください。
悪臭がする	・容器や本体に雑菌が繁殖している可能性があります。	・10ページを参考にお手入れを行ってください。

アフター販売

Aroma Solution Oil アロマソリューションオイル 1,210円(税込) A-1100-6-4

MRU-104 洋の香りセット

アロマオイルの中でも厳選した洋の香りが3本セットになりました。
好みの匂いはもちろん場所や状況に応じて香りをお楽しみください。

成分：トリプロピレングリコールモノメチルエーテル、箱サイズ：79×28×71mm
水、香料、グリセリン 容 量：10ml×3本セット



MRU-104-CIT
(シトラスセット)
016：オレンジ
017：レモングラス
018：グレープフルーツ



MRU-104-PLA
(プラントセット)
019：グリーンティ
020：ラベンダー
021：パンパー



MRU-104-FLO
(フローラルセット)
022：ジャスミン
023：ローズ
024：ローズウッド



MRU-104-FRU
(フルーティセット)
025：マンダリン
026：ベルガモット
027：レモン



MRU-104-REF
(リフレッシュセット)
028：レモン
029：ローズマリー
030：ユーカリ

Drop Clean

抗菌・除菌・消臭液 Drop Clean+Agイオン



除菌



消臭 / 防臭



抗菌

MRU-DC01 Drop Clean+Agイオン 抗菌試験


黄色ぶどう球菌



未加工

Drop Clean加工

大腸菌O157



未加工

Drop Clean加工

黄色ぶどう球菌

生菌数の対数値

試料	生菌数の対数値	
	菌液接種直後	18時間培養後
Drop Clean+Agイオン	4.0	<1.3
MRU-DC01	10 ⁴ =10000□	20□以下
綿標準	4.0	6.9
白布	10 ⁴ =10000□	10 ⁷ =1000000□



除菌 消臭

抗菌



加湿器内を清潔に保つ

MRU-DC01

銀イオン配合

Drop Clean+Agイオン

2,035円(税込)

A-1850-6-6

タンクに入れるだけ

水2Lに対しキャップ1杯分で効果を発揮します。

天然成分100%

日本製

100%天然成分で作られた除菌・消臭・抗菌液です。
無香料なのでアロマと併用いただけます。加湿器のタンクに水と一緒に入れるだけで効果を発揮します。

成分：イオン化ミネラル、純水、ゼオライト
サイズ：52×52×188mm
容量：280ml

MRU-DC03

銀イオン配合

1,078円(税込)

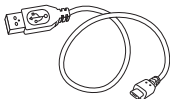
A-980-12-6

Drop Clean+Agイオン mini

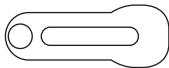
成分：イオン化ミネラル、純水、ゼオライト
サイズ：49×49×126mm
容量：130ml

アフター販売

アフターパーツ



CS-K041
USBコード
660円 (税込)



CS-K042
送風口カバー
880円 (税込)

弊社オフィシャルストアにて本別売品、及び各製品の消耗品・部品のご注文を承っております。お電話でのご注文は代金引換のみの発送とさせていただきます。北海道・沖縄及び離島の送料は弊社カスタマーサポートセンターまでお問い合わせください。

本書の税額はすべて2020年12月時点の税率となります。

アフターサービス

●保証書

必ず販売店印及びお買い上げ日をご確認のうえ、お買い上げの販売店から受け取り、内容をよくお読みのうえ、大切に保管してください。

※通信販売などでお買い上げの場合は、販売店の購入明細、日付の入った代金引換の領収書などが販売店印の代わりとなりますので、大切に保管してください。

●修理をご依頼される時

[保証期間中]

商品と保証書をお買い上げ店にご持参、ご提示のうえご相談ください。

保証書に記載されている保証修理規定に基づき、修理いたします。

[保証期間を経過しているとき]

お客様のご要望により有料で修理いたします。 ※送料はお客様負担となります。

●アフターサービスについてご不明の場合

お買い上げの販売店または、弊社カスタマーサポートセンターにご相談ください。

補修用性能部品の保有期間は生産終了後3年です。

カスタマーサポートセンター

WEB



弊社ウェブサイトにて
製品情報及び製品サポート情報をご確認いただけます。

▶ lifeonproducts.co.jp/support/

WEBからのお問い合わせ



受付時間外のお問い合わせは
お問い合わせフォームにて
受け付けております。

▶ lifeonproducts.co.jp/contact/form2

※返信は受付時間内での対応となります。
予めご了承ください。

消耗品・部品のご注文



下記オフィシャルストアにて
消耗品及び部品のご注文を
承っております。

▶ lifeonproducts-online.com

TEL

お電話でのお問い合わせはこちら

お問い合わせの前に・・・

取扱説明書内の「故障かな?」にあてはまりませんか?

症状をご確認のうえ、お問い合わせください。

ご購入後のお問い合わせにつきましては、
以下の項目をご確認のうえお問い合わせください。

- 品番
- お買い上げ店名
- お買い上げ日
- 色
- お問い合わせ内容

カスタマーサポートセンター専用ナビダイヤル

▶ **0570-080856**

受付時間 10:00～17:00(土日祝、弊社休業日を除く)

※時間帯により、電話が集中し、つながりにくい場合がございます。予めご了承ください。

※お電話番号をお確かめのうえ、おかけ間違いのないようご注意ください。

※電話番号・受付時間などについては、変更になる場合がございます。

カスタマーサポートセンター

〒550-0015 大阪市西区南堀江1-12-19 四ツ橋スタービル8F

仕様

品番	PR-HF071
電源	DC 5V 0.95A
消費電力(約)	4.8W
電源コード(約)	USBコード:750mm
噴霧量	15ml/h(±5ml/h)
タンク容量(約)	200ml
調光切替	2段階
推奨面積(約)	パーソナル
オフタイマー	1/2/3/6時間
連続使用可能時間(約)	6時間
アロマ対応	有
寸法(約)	130×95×115mm
重量(約)	305g
セット内容	本体、USBコード、 取扱説明書(保証書付)

※製品の仕様や詳細は改良の為、予告なく変更される場合があります。



SIAAマークはISO22196法により評価された結果に基づき、抗菌製品技術協議会ガイドラインで品質管理・情報公開された製品に表示されています。



暮らし、イロドル
Life on Products



@lifeonproducts



Life on Products

