

形名 **FZ-KF80K1 / FZ-KF70K1 / FZ-KF50K1**
FZ-KF70K2 / FZ-KF50K2
FZ-KF80F1 / FZ-KF51F1

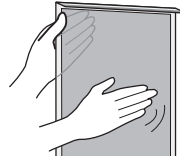
空気清浄機
 キッチン用脱臭フィルター

ご注意

- フィルターは品質保持のため、ポリ袋に入っています。お使いになる前には、必ずフィルターをポリ袋から出してください。
- フィルターを取り付け、または交換するときは、必ず差込プラグをコンセントから抜いてください。汚れが周囲に付着しないよう、新聞紙などを敷いてください。
- 古いフィルターは、お住まいの地域のごみ分別方式に従い廃棄してください。キッチン用脱臭フィルターの材質：ポリプロピレン、ポリエチレン

お手入れ

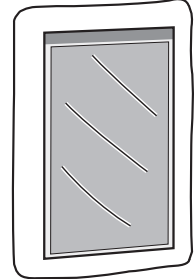
- 手などで軽くはたいてホコリを落としてください。屋外など、ホコリが舞っても気にならない場所でお手入れしてください。
- フィルターは破れやすいので、掃除機は使用しないでください。また、水洗いはしないでください。



商品ご理解のために


- 空気清浄機は、お部屋全体のホコリやニオイ成分を集める機器ですので、お使いになる環境によってはフィルター自体から嫌なニオイを発生することがあります。
- 強いニオイがある環境では、お部屋の換気と併用してお使いいただくことをおすすめします。

キッチン用脱臭フィルター (1枚)



<交換の目安：約2年>

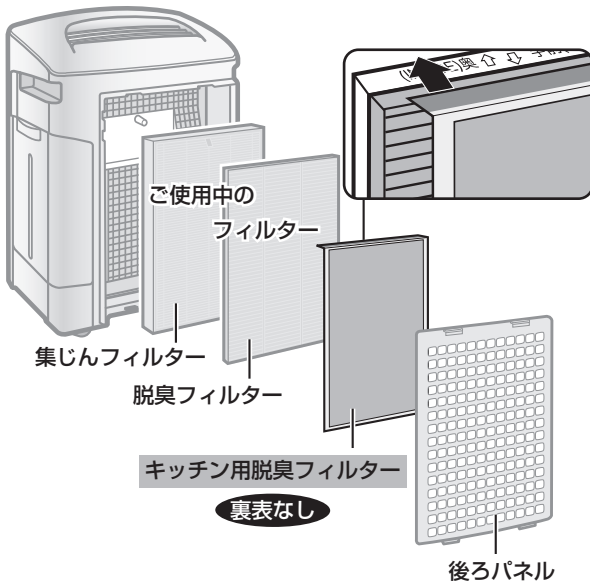
取扱説明書 (1部)



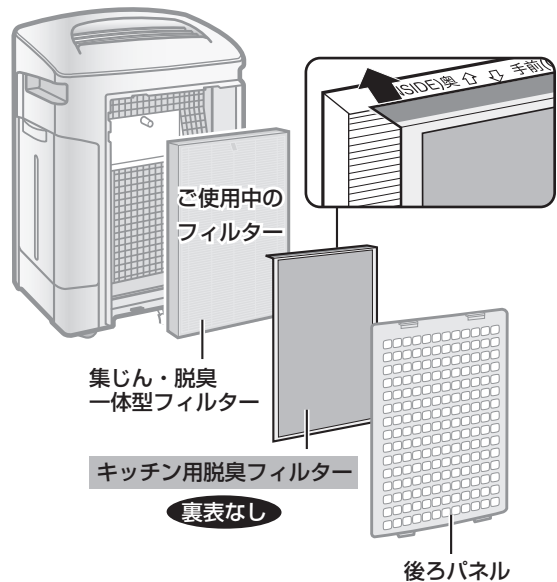
後ろパネルを取りはずし、ご使用中のフィルターの上から「キッチン用脱臭フィルター」を重ねてください。

- 後ろパネルを取り付けるときは、フィルターを挟み込まないように注意してください。
- キッチン用脱臭フィルターに表・裏の区別はありません。

集じんフィルター+脱臭フィルターをご使用のお客様



集じん・脱臭一体型フィルターをご使用のお客様



※お使いの機種により本体、フィルター、後ろパネルの形状は異なります。

製品登録の
 ご案内

<SHARP i CLUB>に製品登録いただくと消耗品(フィルターなど)や製品に関するサポート情報などをご覧いただけます。(登録無料)

<http://iclub.sharp.co.jp/bkc/>



シャープ株式会社

本社 〒545-8522 大阪市阿倍野区長池町22番22号
 健康・環境システム事業本部 〒581-8585 大阪府八尾市北亀井町3丁目1番72号