

## FZ-600RK1/FZ-600RK1 空気清浄機 交換用脱臭フィルター

### ご注意

- フィルターは品質保持のため、ポリ袋に入っています。ご使用前には、必ずフィルターをポリ袋から出してください。
- フィルターを取り替えるときは、必ず差込プラグをコンセントから抜いてください。


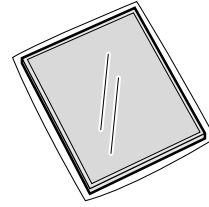
### 商品ご理解のために

空気清浄機は、お部屋全体のホコリやニオイ成分を集める機器ですので、使用する環境によってはフィルター自体が嫌なニオイを発生することがあります。このようなときは、「集じんフィルター」「脱臭フィルター-B」(形名：FZ-600RSF)を、同時に交換することをおすすめします。

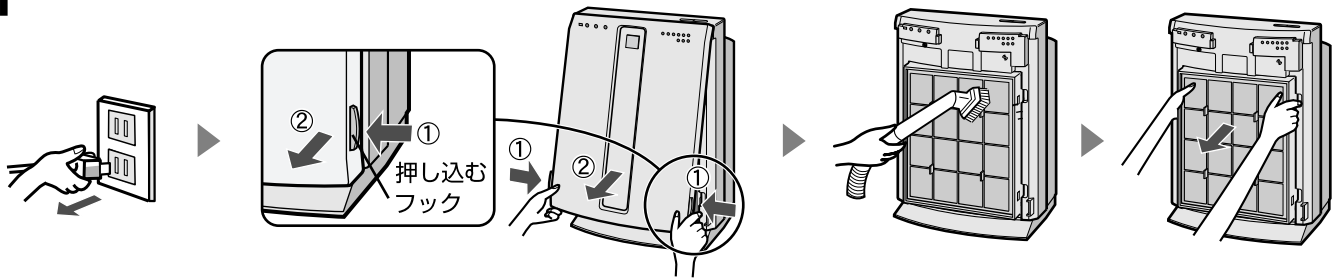
### FZ-600RK1/FZ-600RK1

脱臭フィルター-A (1枚)

取扱説明書 (1部)

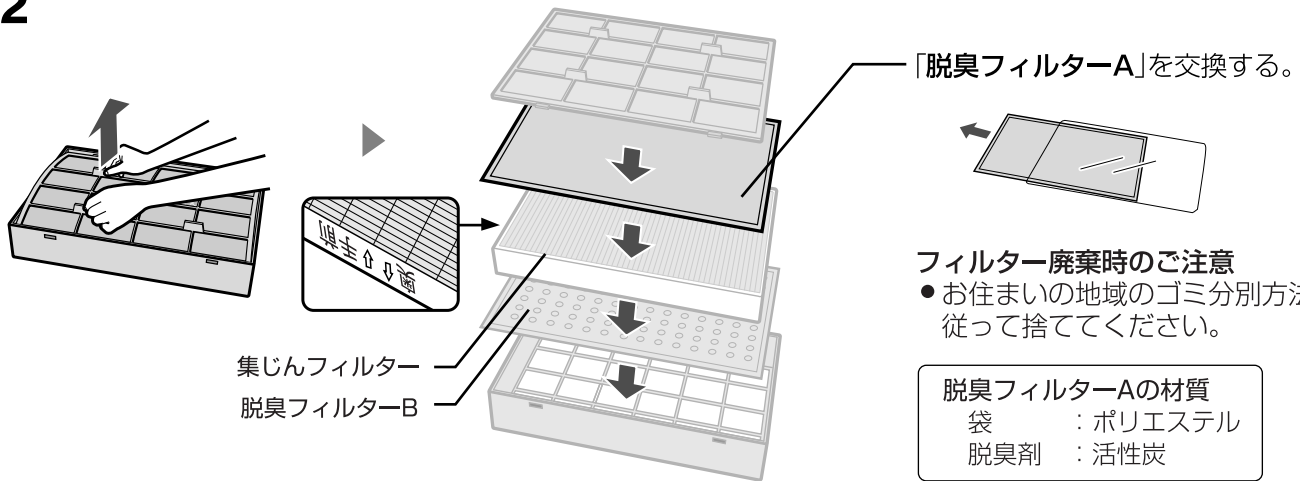


1



- 本体に付着したホコリが落ちる場合がありますので、本体の下にシートなどを敷いてください。

2



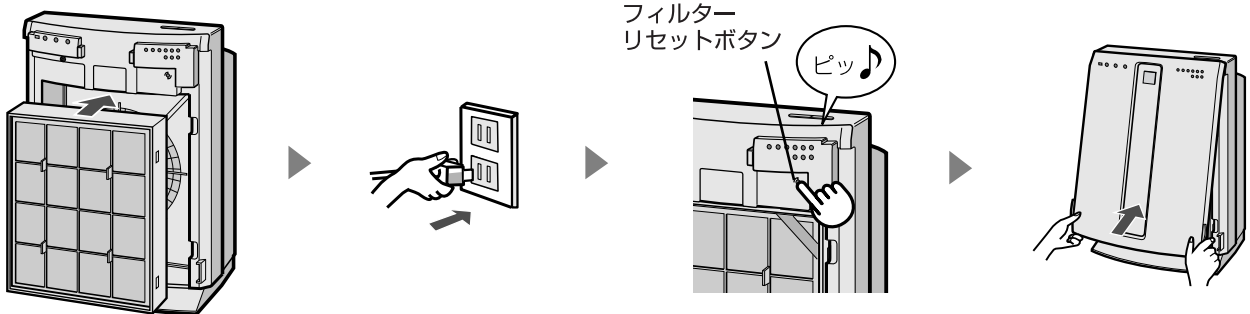
### フィルター廃棄時のご注意

- お住まいの地域のゴミ分別方法に従って捨ててください。

### 脱臭フィルター-Aの材質

袋 : ポリエステル  
脱臭剤 : 活性炭

3



## シャープ株式会社

本社 〒545-8522 大阪市阿倍野区長池町22番22号  
電化システム事業本部 〒581-8585 大阪府八尾市北亀井町3丁目1番72号