

プラズマクラスター乾燥機用ふとん乾燥敷きマット  
(シングルサイズ敷きふとん専用)

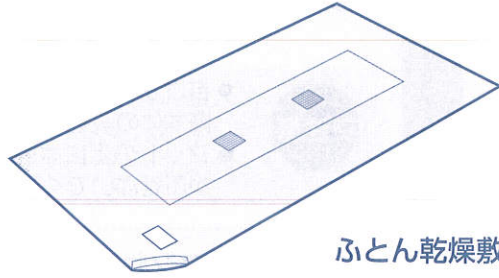
## 取扱説明書

形名 ディーアイ エム

# DI-M1

お買いあげいただきまことにありがとうございました。  
この取扱説明書をよくお読みのうえ、正しくお使いください。  
ご使用前に、「安全上のご注意」を必ずお読みください。  
この取扱説明書は、いつでも見ることができる所に必ず保存してください。

### 同梱品



ふとん乾燥敷きマット





取扱説明書


## 安全上のご注意 必ずお守りください

人への危害、財産への損害を防ぐため、お守りいただくことを説明しています。


■ 誤った使いかたで生じる内容を次のように区分して、説明しています。

-  **警告** 「死亡または重傷を負うおそれがある」内容。
-  **注意** 「軽傷を負う、または財産に損害を受けるおそれがある」内容。



■ お守りいただく内容の種類を、次の図記号で説明しています。

-  してはいけないこと。

 **警告** やけどを防ぐために

-  ● ふとん乾燥の運転中や運転直後は高温ですので、人やペットはふとんに入らない (やけどの原因)

 **注意** 火災を防ぐために

-  ● 他の熱器具(電気毛布、あんかなど)と併用しない (火災の原因)
-  ● 乾燥機本体をふとんの中に入れない (火災の原因)

## お使いになる前に

- 「ふとん乾燥敷きマット」を敷きふとんの上に敷き、その上からシーツを掛けた状態でふとんを乾燥することができます。
- 乾燥後、シーツの下に「ふとん乾燥敷きマット」を敷いたまま、お休みになることもできます。
- 「ふとん乾燥敷きマット」は、プラズマクラスター乾燥機本体に付属の「乾燥マット」と同様の使いかたによるふとん乾燥もできます。

 **ご注意** ● この「ふとん乾燥敷きマット」は他社製品には使用できません。

# ふとん乾燥のしかた (シングルサイズまで)

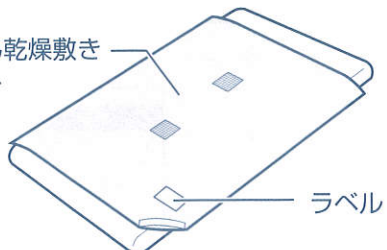
※「ふとん乾燥敷きマット」の上にシーツを敷いて乾燥させる場合、高濃度プラズマクラスターによる汗臭などの脱臭効果は、敷きふとんのみへの効果となります。

敷きふとんの上に「ふとん乾燥敷きマット」を広げる

ラベルが上になるように広げる。

1

ふとん乾燥敷き  
マット

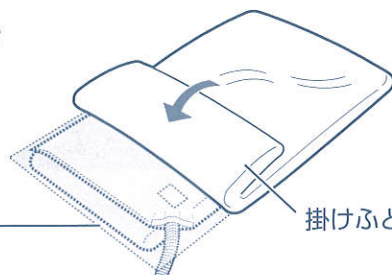


ラベル

掛けふとんを  
かぶせる

3

シーツなど



掛けふとん

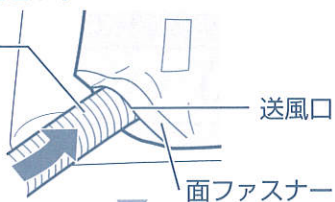
ご注意

- 掛けふとんや敷きふとんなどで、乾燥機本体の吸込口をふさがない。
- マットの上には掛けふとん1枚以外は、かぶせないでください。

プラズマクラスター乾燥機のホースを伸ばして「ふとん乾燥敷きマット」の送風口に差し込み、面ファスナーを閉めて、上からシーツを敷く  
「ふとん乾燥敷きマット」の上で直接お休みになると、「ふとん乾燥敷きマット」の生地が摩耗しやすくなります。摩耗を抑えるため、上からシーツなどを敷いてください。

2

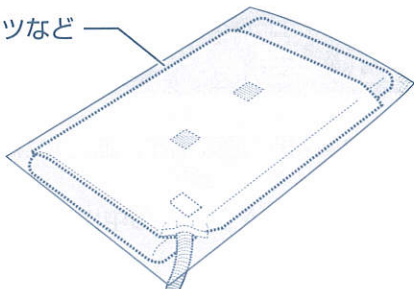
ホース



送風口

面ファスナー

シーツなど



差込プラグをコンセントに差し込み、乾燥機本体の「ふとんボタン」を押す

通常は「冬」にセットしてお使いください。

乾燥後、ふとんを冷ましたいときは「夏」にセットしてお使いください。

4

※「ふとん乾燥敷きマット」がふくらまないときは、掛けふとんを少し持ち上げて、「ふとん乾燥敷きマット」をふくらませてください。

※シーツ素材・厚みなどによっては、完全にふとんが乾燥しない場合があります。その際は、「停止ボタン」を押して、再び、「ふとんボタン」を押してください。

5

終了後、「停止ボタン」を押す

送風ファンが停止したことを確認してください。



6

差込プラグを抜いて、ホースを「ふとん乾燥敷きマット」から抜いて、シーツを整える

次回ふとんを乾燥するときは、シーツをめくって、ホースを差し込み、3から5をおこないます。

## お手入れ (月に1回程度)

- ① 洗濯用洗剤を入れたぬるま湯で押し洗いをする。
- ② 十分にすすぎをし、よく絞る。
- ③ 陰干しする。

ご注意

- 洗濯機は使用しないでください。
- 漂白剤は使用しないでください。
- アイロンは使わないでください。

お願い

- ふとん乾燥機敷きマットは消耗品です。消耗した場合は、交換してください。

シャープ株式会社

本

健康・環境システム事業本部

社 〒545-8522 大阪市阿倍野区長池町22番22号

〒581-8585 大阪府八尾市北亀井町3丁目1番72号

Printed in China

TINSJA120FBRZ 12A- (CN) ①