

エイゼット エフシー  
 形名 **AZ-56FC**

エアコン用  
 交換用空気清浄フィルター

洗える脱臭フィルター

(1セット2枚入り)

適用機種

《代表機種》  
 AY-S22XC他

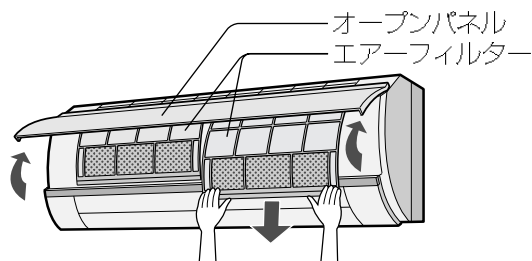
注意

- 空気清浄フィルター(洗える脱臭フィルター)は脱臭効果を保つため、ポリ袋に密封していますので、ご使用になるまではポリ袋を破らないでください。(空気清浄フィルターの寿命が短くなります)
- 直射日光の当たる場所で、保管しないでください。(劣化防止のため)
- 空気清浄フィルター(洗える脱臭フィルター)は、洗って天日干しをすると再使用できるタイプです。

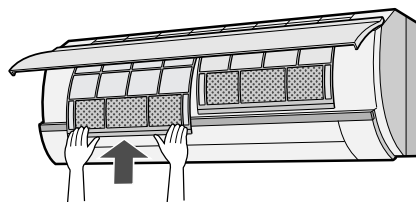
## 交換のしかた

※機種により、エアコンやエアーフィルターの形状は異なりますが、空気清浄フィルターの交換のしかたは、同じです。

### 1 オープンパネルを開け、エアーフィルターをはずす。



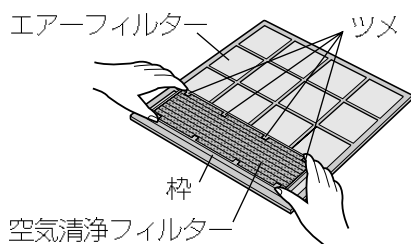
### 3 エアーフィルターを元どおりに付ける。



### 2 空気清浄フィルター(洗える脱臭フィルター)を交換する。(左右共)

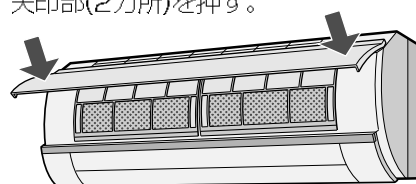
空気清浄フィルターをはずし、新しい空気清浄フィルターを付ける。

枠内のツメの下に入れる。  
 (裏・表はありません)



### 4 オープンパネルを閉める。

矢印部(2カ所)を押す。



### 交換・掃除時期の目安

- 空気清浄フィルターの交換時期は、約3年を目安としてください。
- 長期間のご使用で、油の付着などにより汚れがひどくなると、脱臭機能が低下します。フィルターは、エアコンをお買いあげの販売店などで、ご購入ください。
- 掃除の目安は、約3~6か月に1度です。
- 掃除のしかたは、エアコンの取扱説明書をご覧ください。