

エイゼット エフシー  
形名 **AZ-52FC**

エアコン用  
交換用空気清浄フィルター

脱臭集じんフィルター

静電式 (1セット2枚入り)

P-XC シリーズ

適用  
機種

《代表機種》

AY-P22XC・AY-P28XC  
AY-P36XC・AY-P45XC他

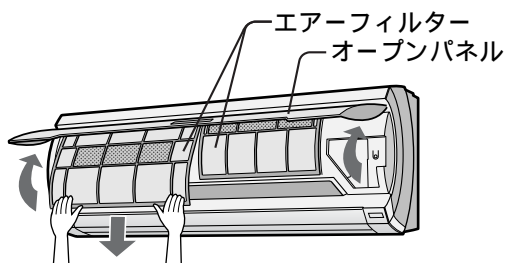
注意

- 空気清浄フィルター(脱臭集じんフィルター)は脱臭・集じん効果を保つため、ポリ袋に密封していますので、ご使用になるまではポリ袋を破らないでください。(空気清浄フィルターの寿命が短くなります)
- 直射日光の当たる場所で、保管しないでください。(劣化防止のため)
- 空気清浄フィルター(脱臭集じんフィルター)は使い捨てタイプです。水洗いしたり、ブラシなどでこすると、使用できなくなります。


## 交換のしかた

機種により、エアコンやエアーフィルターの形状は異なりますが、空気清浄フィルターの交換のしかたは、同じです。

### 1 オープンパネルを開け、エアーフィルターをはずす。



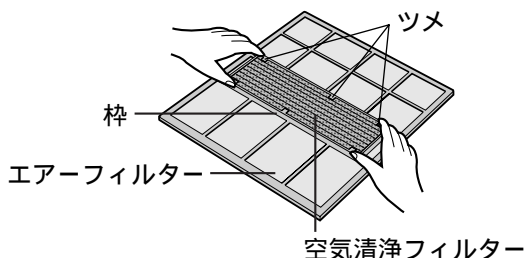
### 3 エアーフィルターを元どおりに付ける。



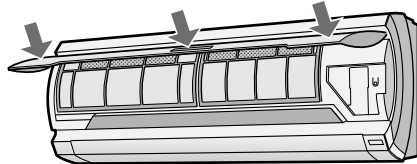
### 2 空気清浄フィルター(脱臭集じんフィルター)を交換する。(左右共)

空気清浄フィルターをはずし、新しい空気清浄フィルターを付ける。

枠内のツメの下に入れる。  
裏・表はありません。



### 4 オープンパネルを閉める。



矢印部(3カ所)を押す。

## 交換時期の目安

空気清浄フィルターの交換時期は、約3~6ヵ月を目安としてください。

- 汚れたフィルターは、洗ったり、掃除しても、再使用できません。エアコンをお買いあげの販売店などで、ご購入ください。