

エイゼット エフシー
形名 **AZ-50FC**

エアコン用
交換用空気清浄フィルター

集じんフィルター

静電式 (1セット2枚入り)

適用機種

XC シリーズ

《代表機種》

AY-N22XC・AY-N28XC
AY-N36XC・AY-N45XC他

SC シリーズ

《代表機種》

AY-N22SC・AY-N25SC
AY-N28SC・AY-N45SC他

- ・XCシリーズ...1回の交換で1枚使用(2回分)
- ・SCシリーズ...1回の交換で2枚使用(1回分)

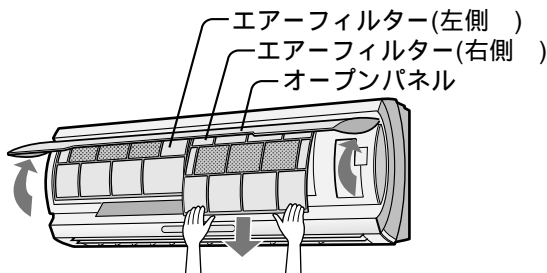
ご注意

- 空気清浄フィルター(集じんフィルター)は集じん効果を保つため、ポリ袋に密封していますので、ご使用になるまではポリ袋を破らないでください。(空気清浄フィルターの寿命が短くなります)
- 直射日光の当たる場所で、保管しないでください。(劣化防止のため)
- 空気清浄フィルター(集じんフィルター)は使い捨てタイプです。水洗いしたり、ブラシなどでこすると、使用できなくなります。

交換のしかた

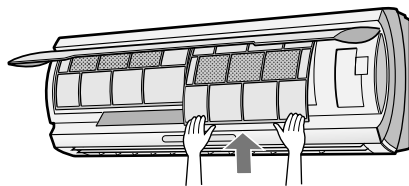
機種により、エアコンやエアーフィルターの形状は異なりますが、空気清浄フィルターの交換のしかたは、同じです。

1 オープンパネルを開け、エアーフィルターをはずす。

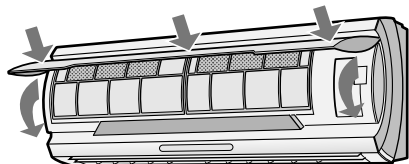


- XCシリーズは右側を交換
左側は「洗える脱臭フィルター(形名AZ-51FC)」を付ける方です。
(集じん、洗える脱臭フィルターは、左右を逆にしても付けられます。性能は変わりません)
- SCシリーズは左右共に交換

3 エアーフィルターを元どおりに付ける。



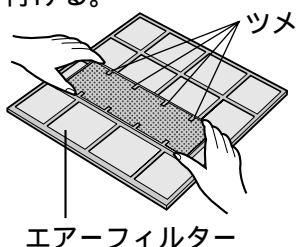
4 オープンパネルを閉める。



2 空気清浄フィルター(集じんフィルター)を交換する。

空気清浄フィルターをはずし、新しい空気清浄フィルターを付ける。

黒い面を上にしてツメの下に入れる。



交換時期の目安

空気清浄フィルターの交換時期は、約3~6ヵ月を目安としてください。

- 汚れたフィルターは、洗ったり、掃除しても、再使用できません。
エアコンをお買いあげの販売店などで、ご購入ください。