

SHARP®

取扱説明書 保証書付

リモートコントローラー

形名

AN-58RC1

お買いあげいただき、まことにありがとうございました。
この取扱説明書をよくお読みのうえ、正しくお使いください。

- ご使用前に「安全上のご注意」を必ずお読みください。
- この取扱説明書は、いつでも見ることができるところに必ず保存してください。



故障かな？と思ったら

リモコンが
動作しない

- テレビの POWER（電源）ランプが緑色に点灯していますか。
- 乾電池の極性（⊕、⊖）が逆になっていませんか。
- リモコンの乾電池が消耗していませんか。
リモコンの使用頻度により乾電池の消耗が早くなる場合があります。リモコンを操作しても時々反応しなくなったときなどは、早めに新しい電池と交換してください。
- リモコンはテレビのリモコン受光部に向けてお使いですか。
テレビのリモコン受光部の位置はテレビの取扱説明書をご確認ください。
- リモコン番号が本体と一致していますか。画面左下に「リモコン番号の設定が異なります。」と表示されているときは、リモコン番号の設定が必要です。リモコン側の初期設定は「1」に設定されています。
- リモコン番号切替については裏面をご確認ください。
- テレビの仕様により、一部の機能が操作できない場合があります。あわせてテレビの取扱説明書を参照してください。
以下の場合は、リモコンで動作しにくくなります。
- リモコンと本体のリモコン受光部との間に障害物はありませんか。
- リモコン受光部に直接日光や強い照明が当たっていませんか。
- 照明の向きを変えるなどしてみてください。
- 蛍光灯などが近くにありませんか。
- 電池の端子が酸化（薄黒く）していませんか。
- 室温が極端に低下していませんか。

主な仕様

使用電源	単4形乾電池2本
動作距離	約5m
電池持続時間	約1年（単4形アルカリ乾電池使用時） ※使用頻度により変わります。
寸法	横幅約50mm、長さ約213mm、厚さ約21mm
質量	約92g（乾電池含まず）

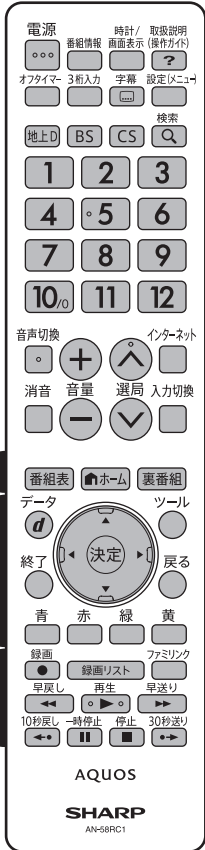
Printed in China
TINS-G622WJZZ△
16P04-CH-NY

シャープ株式会社

本 社 〒590-8522 大阪府堺市堺区匠町1番地
TVシステム事業本部 〒329-2193 栃木県矢板市早川町174番地

リモコンボタン

テレビの仕様により、一部の機能が操作できない場合があります。あわせてテレビの取扱説明書を参照してください。



ボタン名
電源
番組情報
時計／画面表示
取扱説明(操作ガイド)
オフタイマー
3桁入力
字幕
設定(メニュー)

放送切換(地上デジタル／BSデジタル／110度CSデジタル)
検索チャンネル(数字)

音声切換
消音
音量
選局
インターネット
入力切換

ボタン名
番組表
ホーム
裏番組

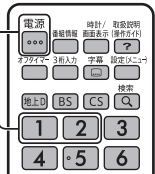
データ(dボタン)
終了
カーソル(上/下/左/右) / 決定
ツール
戻る
カラー(青/赤/緑/黄)

録画・再生操作
録画リスト
ファミリンク

◆リモコン側のリモコン番号を切り換えるには

テレビの画面左下に「リモコン番号の設定が異なります。」と表示されたときは、下記の操作を行ってください。

- 「1」または「2」ボタンを押します。
- 「電源」ボタンを5秒以上押す
 - 本体側で設定した番号に合わせてください。
 - リモコンの乾電池が消耗したときや、乾電池を交換したときは、リモコン番号が「1」に戻る場合があります。



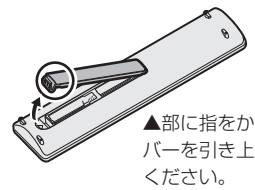
リモコンの準備

◆準備するもの

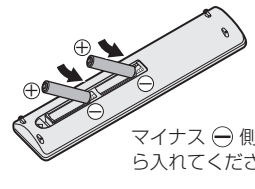
- ・単4形乾電池2本

◆リモコンに乾電池を入れる

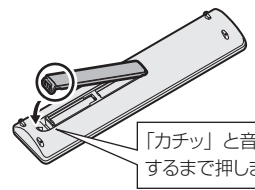
1 リモコン裏側の電池カバーを開ける



2 別売の単4形乾電池を入れる



3 電池カバーを元どおりに閉める



◆おしらせ◆ リモコン使用上のご注意

- ・リモコンには衝撃を与えないでください。また、水にぬらしたり湿度の高いところに置かないでください。
- ・リモコンの乾電池は6か月に一度、乾電池からの液漏れや変形などの異常がないか、確認ください。一度液漏れを起こしたリモコンは、正常に動作しない場合があります。

リモコン番号とは

2台のAQUOSを近くに設置している場合、リモコン操作で2台とも動作してしまうことがあります。リモコン誤動作の可能性のあるこのような使用環境の場合、リモコン番号の設定で、別々の番号に設定しておくこと他のAQUOSの誤動作を防ぐことができます。(リモコン番号は、「1」または「2」に設定します。)

安全上のご注意

ご使用前に「安全上のご注意」を必ず読み、正しく安全にご使用ください。
 ・この取扱説明書には、安全にお使いいただくためにいろいろな表示をしています。その表示を無視して誤った取り扱いをすることによって生じる内容を、次のように区分しています。内容をよく理解してから本文をお読みになり、記載事項をお守りください。

	禁止 人が死亡または重症を負うおそれがある内容を示しています。
	警告 人が死亡または重傷を負うおそれがある内容を示しています。
	注意 人がけがをしたり財産に損害を受けるおそれがある内容を示しています。
図記号の意味 (図記号の一例です)	気をつける必要があることを表しています。
	してはいいないことを表しています。
	しなければならないことを表しています。

禁止

- リモートコントローラーや電池を火の中に入れたり、加熱したり、高温になる場所に放置したりしない
 - ・火災・感電の原因となります。
- リモートコントローラーを落としたり、人や物に向けて投げないでください
 - ・壊れたり、けがや事故の原因となります。
- キャビネットを開けたり、改造しない
 - ・内部の点検・調整・修理は、販売店にご依頼ください。

警告

- 湿気やほこりの多い場所、油煙や湯気が当たる場所、または調理器具や加湿器の近く、硫化ガス(H₂S、SO₂)が大気中に含まれる温泉地などには設置しない
 - ・火災・感電の原因となることがあります。
 - ・大気中に含まれる硫化ガス(H₂S、SO₂)に長期間さらされると、硫化により金属が腐食し、故障の原因となることがあります。
- 異常に温度が高くなるところには置かない
 - ・特に真夏の車内や車のトランクの中は、想像以上に高温になります。本機を絶対に放置しないでください。火災の原因になることがあります。
 - また、外装ケースや内部部品が劣化する原因にもなりますのでご注意ください。
- 台所／浴室や屋外など、本機に水が入るような使いかたをしたり、ぬらしたりしない
 - ・火災・感電の原因となります。雨天、降雪中、湾岸、水辺での使用は特にご注意ください。

水ぬれ禁止



落としたり、キャビネットを破損したときは、使用を中止する
 ・そのまま使用すると、火災・感電の原因となります。販売店にご連絡ください。

禁止

注意



直射日光が長時間あたる場所や、暖房器具の近く、火気の近くには置かない
 ・火災・事故の原因となることがあります。

禁止



電池などの小さな部品は幼児の手の届く所に置かない
 ・電池などの小さな部品は飲み込むと、窒息の原因となったり、胃などに止まったりして大変危険です。飲み込んだおそれがあるときは、ただちに医師と相談してください。

禁止



電池の液がもれたときは素手でさわらない
 ・電池の液が目に入ったときは、失明のおそれがありますので、こすらずにすぐにきれいな水で洗ったあと、ただちに医師の治療を受けてください。
 ・皮膚や衣類に付着した場合は皮膚に傷害を起こすおそれがありますので、すぐにきれいな水で洗い流してください。皮膚の炎症など傷害の症状があるときは、医師と相談してください。

分解禁止



電池は火や直射日光などの過激な熱にさらさない。水の中に入れてない。加熱・分解・改造・ショートしない。乾電池は充電しない
 ・電池の破裂・液もれにより、火災・けがや周囲を汚損する原因となることがあります。
 ・電池の外装ラベルをはがしたり、傷つけないでください。発熱事故の原因となることがあります。

禁止



電池はプラス⊕とマイナス⊖の向きに注意し、機器の表示どおり正しく入れる
 ・間違えると電池の破裂・液もれにより、火災・けがや周囲を汚損する原因となることがあります。

表示どおりに入れる



指定以外の電池を使わない。新しい電池と古い電池または種類の違う電池を混ぜて使わない
 ・電池の破裂・液もれにより、火災・けがや周囲を汚損する原因となることがあります。

禁止



電池を使い切ったときや、長時間使わないときは、電池を取り出す
 ・電池を入れたままにしておく、過放電により液がもれ、故障・火災・けがや周囲を汚損する原因となることがあります。

禁止

保管のしかた

・電池は直射日光、高温多湿の場所を避けて保管してください。高温・湿気により、腐食や液漏れの原因となります。

廃棄のしかた

・⊕と⊖をセロハンテープで絶縁して廃棄します。各自治体によって「ゴミの捨てかた」が違います。地域の条例に従ってください。