

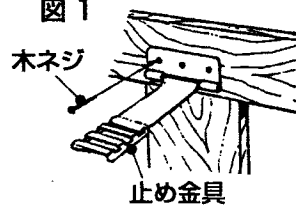
SHARP 冷蔵庫転倒防止ベルト取扱説明書

対象部品 転倒防止ベルト 201 939 0064 (CFZK-B605CBKZ)

同梱部品 止め金具…2個 ベルト…2本 木ネジ…6本

ご使用の前に必ず説明書をお読みください。

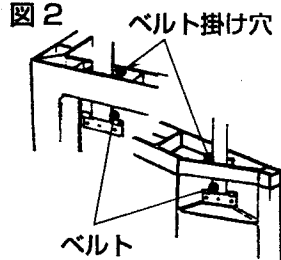
図1



〈取付方法〉

1. 止め金具を鴨居・柱等に木ネジで強く固定してください。(図1)
下記の〈ご注意〉の①をお読みください。
2. ベルトは冷蔵庫背面上部のベルト掛け穴に下から通してください。(図2)
冷蔵庫によりベルト掛け穴の形状が異なる場合がありますので冷蔵庫の取扱説明書の「据え付け」の項を参照してください。
3. ベルトを止め金具の穴に通し、手前に引き冷蔵庫と止め金具との間はベルトのたるみがないようにベルトを強く張り、冷蔵庫を固定してください。(図3・図4)

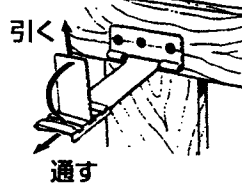
図2



〈取り外すとき〉

1. 止め金具を強く押すと簡単にはずれます。(図5)

図3



〈ご注意〉

- ① 止め金具は、柱・鴨居・壁(壁の場合は、たたいてかたい音のする壁内に入っている補強材)に必ず強く固定してください。
- ② 冷蔵庫と止め金具との間のベルトにたるみがないようにご注意ください。

図4

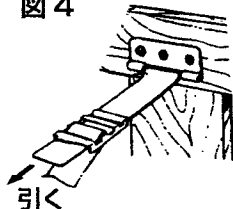


図5

